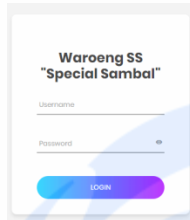


## GAMBAR TAMPILAN APLIKASI

1. Tampilan awal login admin dapur dan admin kasir  
Admin dapur dan kasir harus memasukan username dan password untuk dapat membuka halaman web.

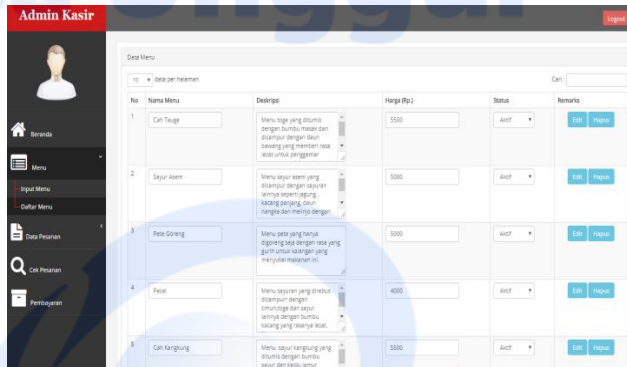


2. Tampilan menginput menu pada admin kasir  
Admin kasir dapat menginput menu yang yang baru



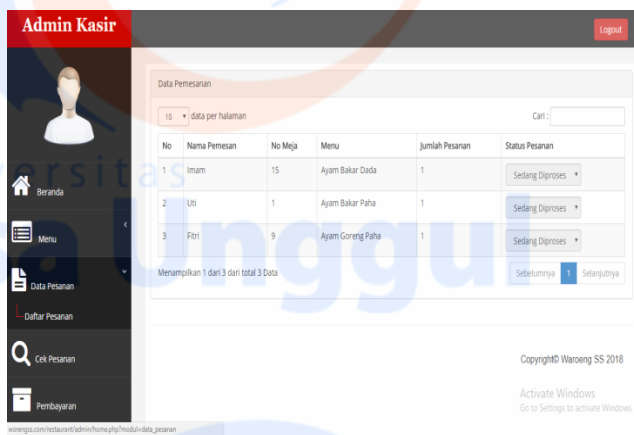
3. Tampilan daftar menu pada admin kasir

Setelah admin kasir menginput menu sudah tersimpan di daftar menu. Di daftar menu dapat mengedit menu atau hapus menu



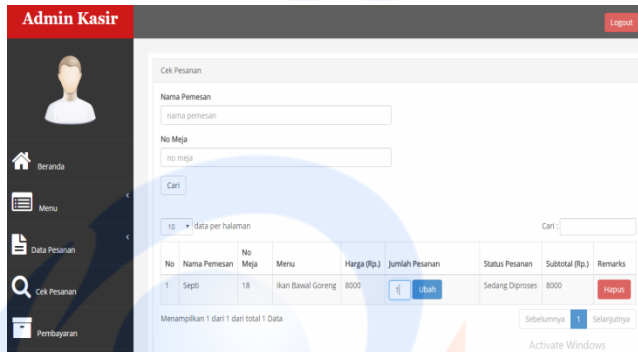
4. Tampilan daftar pesanan pada admin kasir

Admin kasir hanya dapat melihat daftar pesanan pelanggan tanpa bisa mengedit



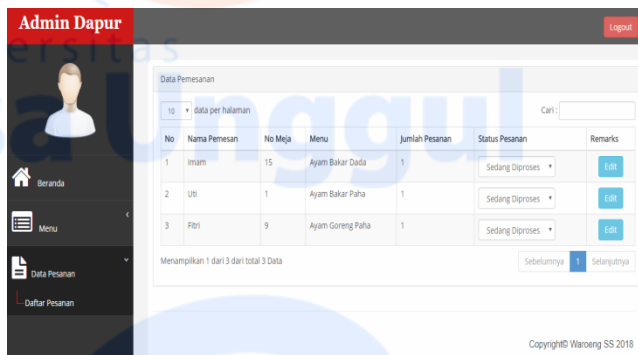
5. Tampilan cek pesanan pada admin kasir

Admin kasir dapat mengecek pesanan pelanggan apakah semua pesanan sudah selesai atau masih diproses. Di cek pesanan ini kasir dapat mengedit pesanan jika ada kesalahan dalam pemesanan



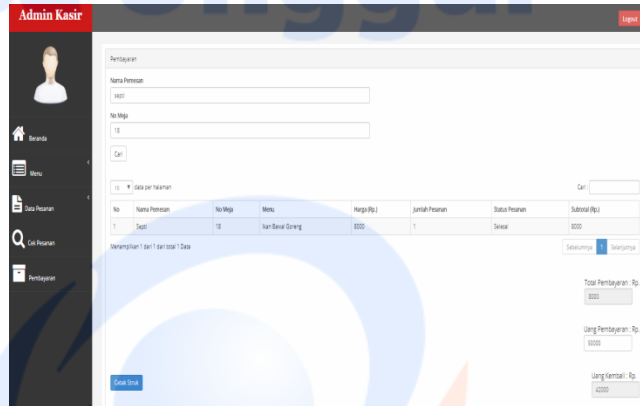
6. Tampilan daftar pesanan pada admin dapur

Di bagian daftar pesanan admin dapur dapat mengupdate pesanan tersebut apakah sudah dibuat atau belum.



7. Tampilan daftar pembayaran pada admin kasir

Dalam tampilan pembayaran admin kasir dapat menangani pembayaran dengan konfirmasi nama pelanggan dan nomor meja



#### 8. Tampilan cetak struk tagihan

Setelah menangani pembayaran admin kasir dapat mencetak struk

#### Bukti Pembayaran Waroeng SS

No	Nama Pemesan	No Meja	Menu	Harga (Rp.)	Jumlah Pesanan	Subtotal (Rp.)
1	Sepeti	18	Ikan Beviel Goreng	8000	1	8000

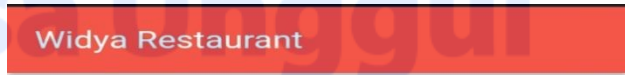
Total Pembayaran : Rp. 8.000

Uang Pembayaran : Rp. 50.000

Uang Kembali : Rp. 42.000

#### 9. Tampilan pelanggan input nomor meja dan nama

Pelanggan harus menginput nama dan nomor meja untuk memesan



Masukkan Nama Anda dan No Meja

nama anda

no meja

MASUK

10. Tampilan aplikasi pelanggan pada halaman awal  
Pada fitur halaman awal pelanggan dapat memilih untuk melihat info detail menu dan scan menu



Selamat Datang di Waroeng SS  
abang Tanjung Duren .  
Jl. Tanjung Duren Utara , Grogol ,  
Jakarta Barat.



Info Menu




Scan Menu

11. Tampilan fitur info detail menu pada pelanggan



12. Tampilan fitur ketika pelanggan scan menu



13. Tampilan daftar pesanan pelanggan  
Pelanggan dapat melihat daftar pesanan dan total harga pesanan

